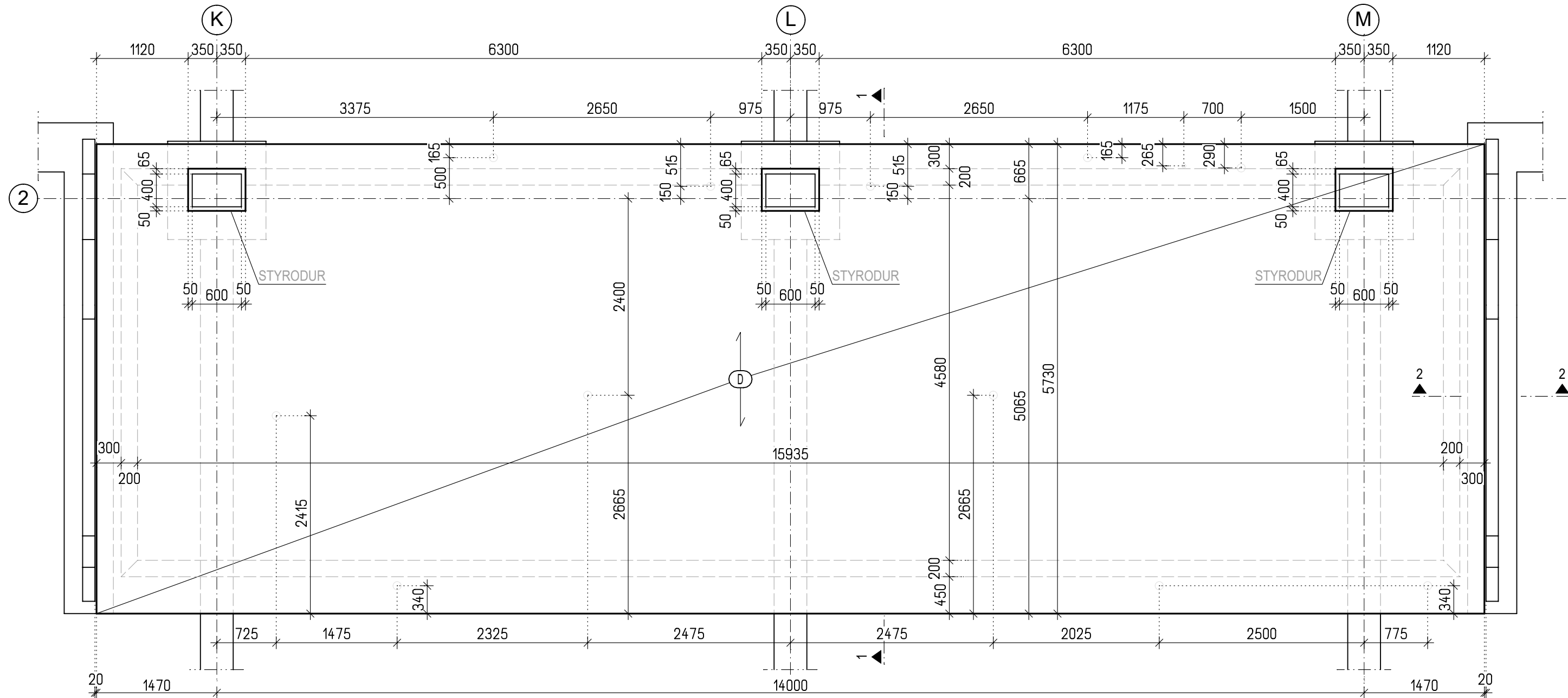


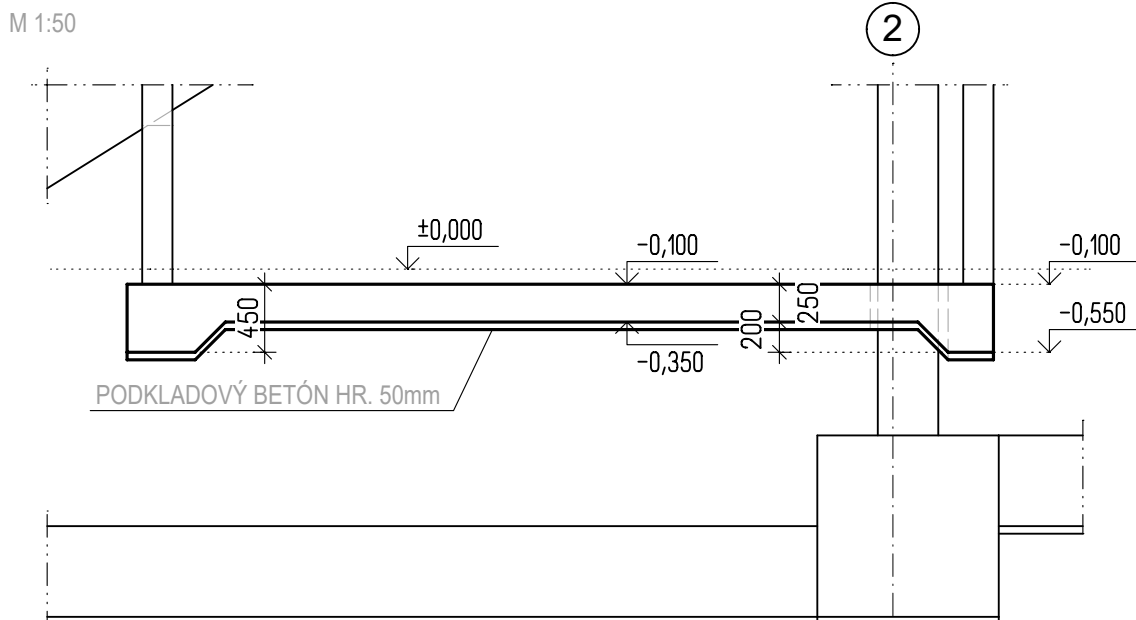
PŌDORYS ZÁKLADOVEJ DOSKY - VSTAVOK D2 - TVAR

M 1:50



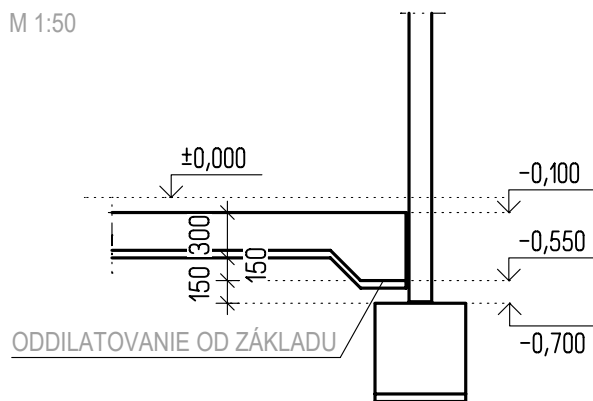
REZ 1 - 1

M 1:50



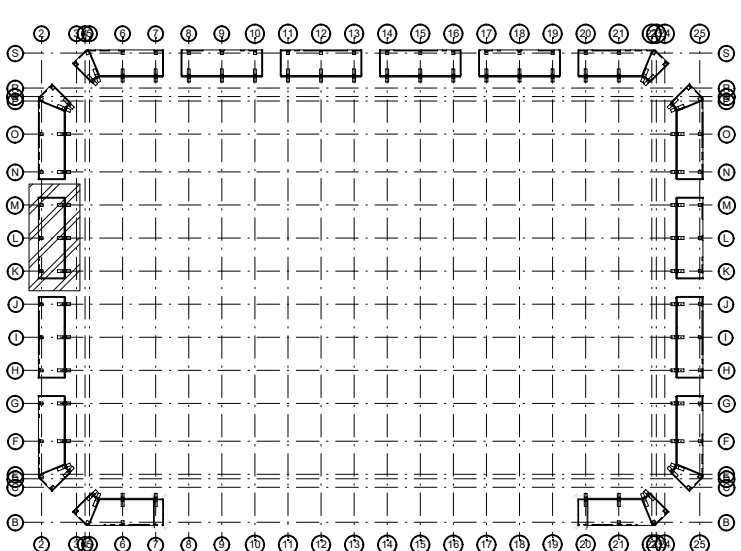
REZ 2 - 2

M 1:50



VÝKAZ VÝSTUŽE PRE 1ks

Pol.	Φ	Dĺžka [m]	Počet ks.	Celková dĺžka [m]		Plocha [m²]
				B 500B	BSI 500 M	
1	10	1,36	16	21,76		
2	10	2,16	70	151,20		
3	10	1,38	15	20,70		
4	10	2,18	100	218,00		
5	10	2,64	8	21,12		
6	8	1,44	15	21,60		
7	10	1,00	24	24,00		
8	10	1,45	24	34,80		
9	10	1,70	30	51,00		
10	10	2,78	113	314,14		
11	10	5,64	4	22,56		
12	10	8,85	20	177,00		
1	Q 335	5,66	16		208,29	
2	Q 335	5,66	2		9,80	
Total	m (m²)		21,60	1056,28	218,09	
	kg/m (kg/m²)		0,395	0,616	5,319	
	kg		8,53	650,67	1159,96	
	kg			659,20	1159,96	



BETŇN: ZÁKLADOVÁ DOSKA STN EN 206-1-C25/30-XC2, XA1, XD1(SK)-CI 0,4-Dmax 16-S3  
PODKLADOVÝ BETŇN STN EN 206-1-C12/15-X0  
KRYTIE 35 mm  
OCEĽ B 500B

POZNÁMKY :  
KRYTIE DANÉ AKO KRYTIE STRMEŇA  
VÝSTUŽ JE KŇTOVANÁ K VONKAJŠIEMU POVRCHU PRŮTA  
VNÚTORNÝ PRIEMER ZAKRIVENIA VÝSTUŽE dbr=4Φds ak Φ≤16mm; dbr=7Φds ak Φ>16mm  
dbr=priemer zakrivenia, ds= priemer prŮta  
KŇTY SŮ UDÁVANÉ V [mm]  
PRED BETONÁŽOU NUTNÁ KOORDINÁCIA PRESTUPOV S PROFESIAMI !!!

PŇvodnÁ PD DUR: ing. Mgr. art. PAVOL ŠIMKO, ADF s.r.o.

Číslo rev.	Dátum	Opis revízie	Revíziu vyvolal	Vypracoval
03				
02				
01	20.05.2022	Úpravy, zmeny a doplnenia dokumentácie pre účely realizácie diela II. a III. Etapy	Investor	Štelbaský

Názov stavby	KŇSICKÁ FUTBALOVÁ ARÉNA
Miesto stavby	KŇSICE IV, KŇSICE - JUH Kat územie: Južné mesto, ul. Pri PrachÁmi

Stavebník	KŇsická futbalová aréna a.s., Tr. SNP 48/A 040 11 KŇSICE
-----------	--

GenerÁlny dodÁvateľ	
---------------------	--

ObjednÁvateľ dokumentácie	KŇsická futbalová aréna a.s., Tr. SNP 48/A 040 11 KŇSICE
---------------------------	--

ProjektovÝ manažér	ING. ERIK HRŇČIAR	Podpis:	<i>[Signature]</i>	GenerÁlny projektant:	HESCON s.r.o.	Autor projektu:	ING. ARCH. CSABA AMBRUS
Hl. inžinier projektu	ING. ERIK HRŇČIAR	Podpis:	<i>[Signature]</i>		HESCON s.r.o.	Adif s.r.o.	
					ARCHITEKTICKO INŽINIERSKÁ KANCELÁRIA	KLARISSKÁ 12 811 01 BRATISLAVA Tel.č.: +421 (0)32 6513 700 WEB: www.hescon.sk	

Vypracoval	ING. MARTINA MAKYDOVÁ	Podpis:	<i>[Signature]</i>	Projektant časti:	HESCON s.r.o.	Označenie paré	
Kontroloval	ING. PATRIK MEŠKO	Podpis:	<i>[Signature]</i>		HESCON s.r.o.		
Zodp. projektant	ING. ERIK HRŇČIAR	Podpis:	<i>[Signature]</i>		HESCON s.r.o.		

Stupeň	DOKUMENTÁCIA PRE REALIZÁCIU STAVBY	AutorizÁčná pečiatka	AutorizÁčná pečiatka
Časť PD	D1. DOKUMENTÁCIA STAVEBNÝCH OBJEKTŮV A INŽINIERSKÝCH SIETÍ		
Objekt	SO 10.1. FUTBALOVÝ ŠTADIŇN I. AŽ III. ETAPA		
Profesia	10.1_220_BETŇNOVÉ KONŠTRUKCIE		
Názov	VÝKRES TVARU A VÝSTUŽE ZÁKLADOVEJ DOSKY VSTAVKU D2	Mierka 1:50	Formát 10x44

KŇd dokumentu							
Číslo projektu / zákazky	Stavba	Stupeň	Časť PD	Objekt	Profesia	Číslo výkresu	Revízia
2 0 1 8 0 1 2	K F A	-	D R S	D 1	1 0, 1	2 2 0	4 1 4 6 0 1

V/Š = 420 / 900 (0.38m2)

PŌDORYS ZÁKLADOVEJ DOSKY - VSTAVOK D2 - VÝSTUŽ

M 1:50

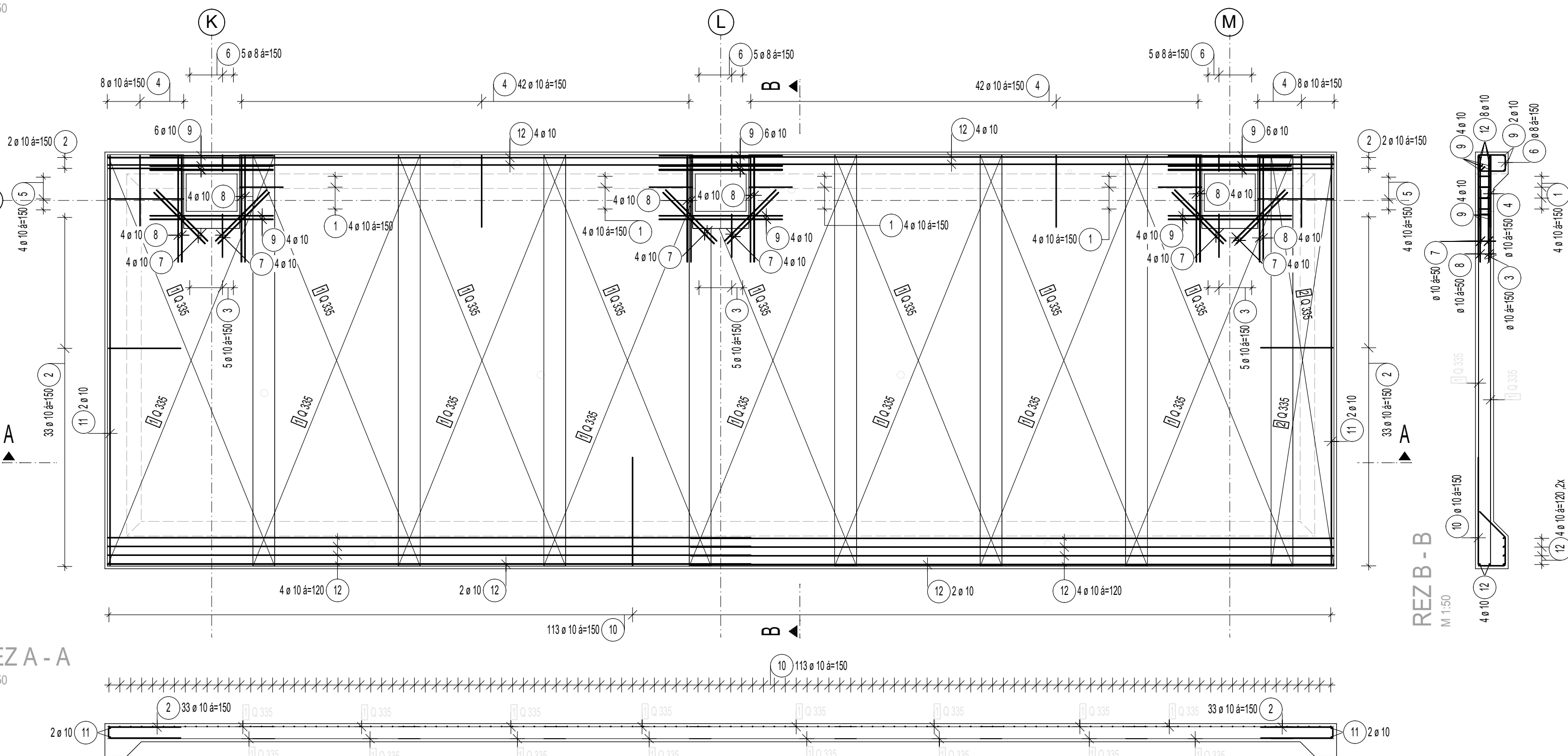
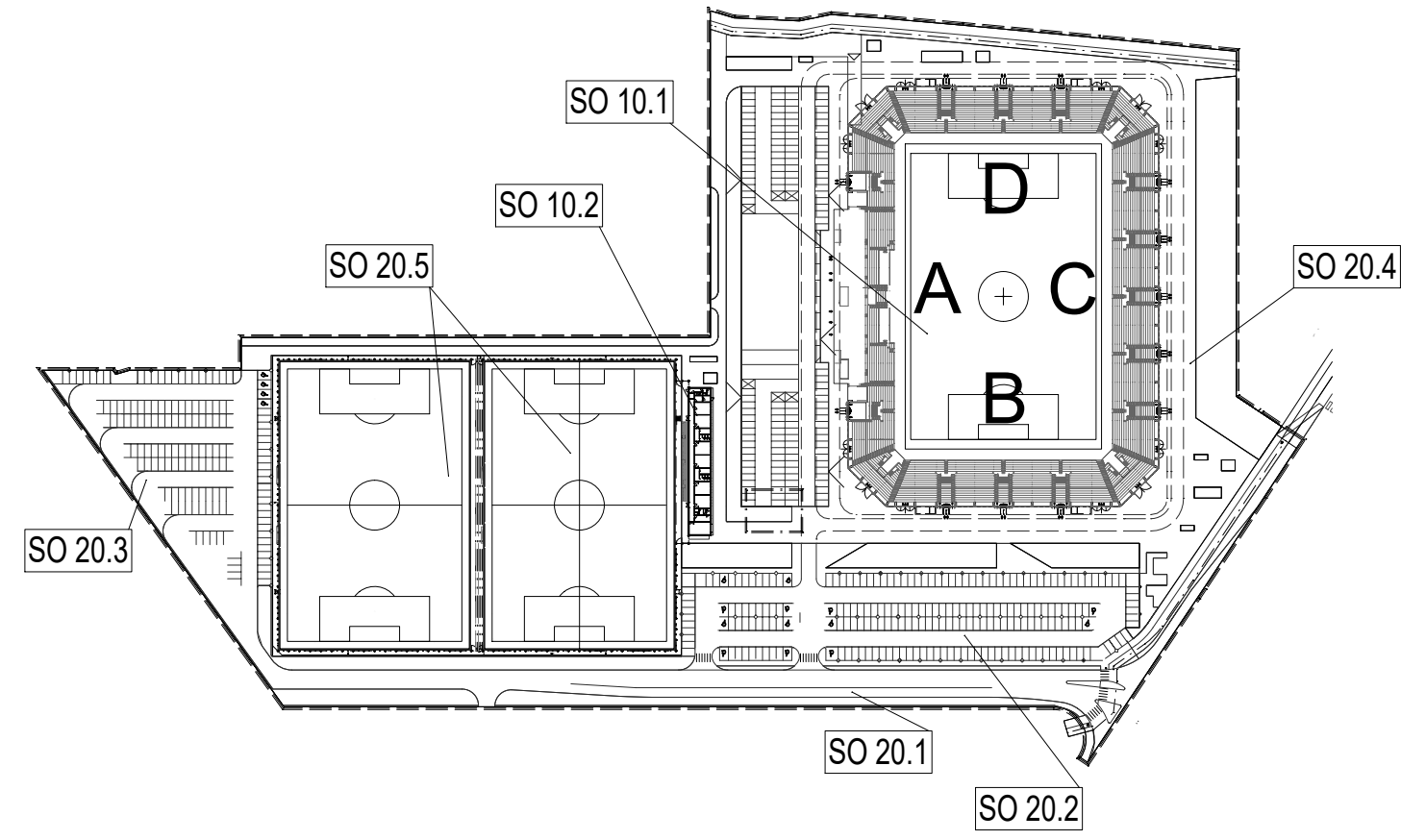


SCHÉMA SCHEME

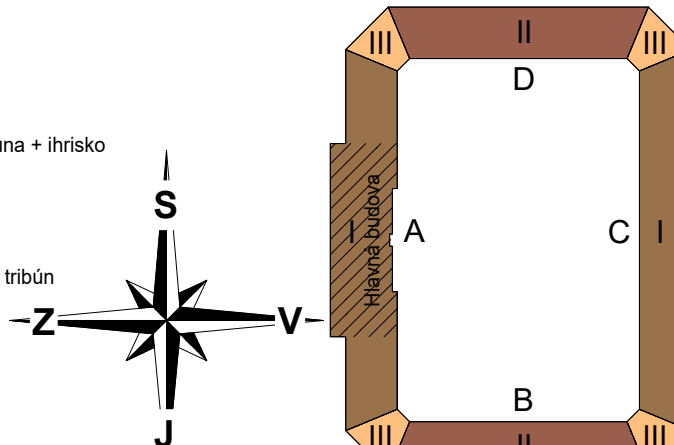


ORIENTAČNÝ PLÁN BUDOVY ŠTADIŇNA

etapizácia samotného štadióna podľa hlavných stavieb

- 1.ETAPA: podľa požiadaviek štadión 3.kategórie = západná tribúna + východná tribúna + ihrisko
- 2.ETAPA: podľa požiadaviek štadión 4.kategórie = 2x krátke tribúny južná + severná
- 3.ETAPA: podľa požiadaviek dokončenie štadión 4.kategórie = 4x spojovacie ROHY tribún

Súradnicový systém/Grid system : S-JTSK  
±0,000 = 238.000 m.n.m  
Výškový systém/Vertical system : Bpv



REZ A - A

M 1:50

